MANUAL DE INSTRUÇÕES

LIQUIDIFICADOR ALQ 0108

ÍNDICE

RECOMENDAÇÕES INICIAIS 3

ESPECIFICAÇÕES 4

ITENS INCLUSOS 5

CONHECENDO SEU PRODUTO 6

ANTES DO PRIMEIRO USO 7

ALERTAS SOBRE SEU PRODUTO 8

SIGLAS INFORMATIVAS 9

HIGIENIZAÇÃO 9

Parabéns! Você acaba de adquirir um produto **AMVOX** desenvolvido com alto padrão de tecnologia, qualidade e eficiência!

RECOMENDAÇÕES INICIAIS

1. Leia atentamente todo o manual de instruções antes de utilizar o aparelho. Essas instruções devem estar acessíveis para consulta, sempre que for necessário.
2. Este aparelho foi produzido para fins domésticos, sua utilização comercial acarretará a perda da garantia.
3. O uso de acessórios conectados não recomendados pelo fabricante do aparelho pode provocar lesões.
4. Não use este aparelho para nenhum outro fim, a não ser o descrito neste manual de instruções.
5. Este aparelho não se destina a utilização por pessoas (inclusive crianças) com capacidades físicas, sensoriais ou mentais reduzidas, ou por pessoas com falta de experiência e conhecimento a menos que tenham recebido instruções referentes à utilização do aparelho ou estejam sob a supervisão de uma pessoa responsável pela sua segurança.
6. Crianças devem ser supervisionadas se estiverem próximas ao aparelho em funcionamento, para assegurar que elas não estejam brincando com o aparelho.
7. Limpeza e manutenção do usuário não devem ser feitas por crianças sem supervisão.
8. Não introduza qualquer tipo de objeto enquanto o aparelho estiver em funcionamento.
9. Este aparelho destina-se a ser usado em aplicações de uso doméstico e similares, tais como: Áreas de cozinha pessoal em lojas, escritórios e outros ambientes de trabalho casas de fazenda, por clientes em hotéis, motéis e outros tipos de ambientes residenciais, alojamentos e pequenos ambientes.
10. Sempre posicione o seu aparelho em superfície plana, firme, limpa e seca.
11. Se o cabo de alimentação estiver danificado, deve ser substituído por um cabo similar do mesmo modelo. Em caso de dúvidas, consulte a assistência técnica.
12. Guarde sempre o cabo plugue para evitar acidentes, tropeções, quedas ou danos ao cabo.
13. Realize a limpeza apenas da forma como ensina o manual.
14. Não introduza quaisquer objetos estranhos à função do produto.
15. Para evitar danos, mantenha o produto bem armazenado e limpo, em ambiente protegido das intempéries (chuva, vento, umidade, raios solares etc.).
16. Preste atenção em todos os avisos e precauções. Esses avisos são importantes para o bom funcionamento e a segurança no manuseio do aparelho.
17. Não utilize o produto de cabeça para baixo / Não agite o produto durante seu funcionamento.
18. Guarde este manual para referência futura.
19. Em quaisquer casos de defeito ou mau funcionamento, procurar a autorizada mais próxima. Nunca tente reparar o aparelho.
20. O uso dos acessórios não recomendados pelo fabricante do aparelho pode resultar em incêndio, choque elétrico ou ferimentos.
21. Seus acessórios são destinados para serem usados apenas nos seus produtos de origem.

Atenção às situações abaixo durante o uso

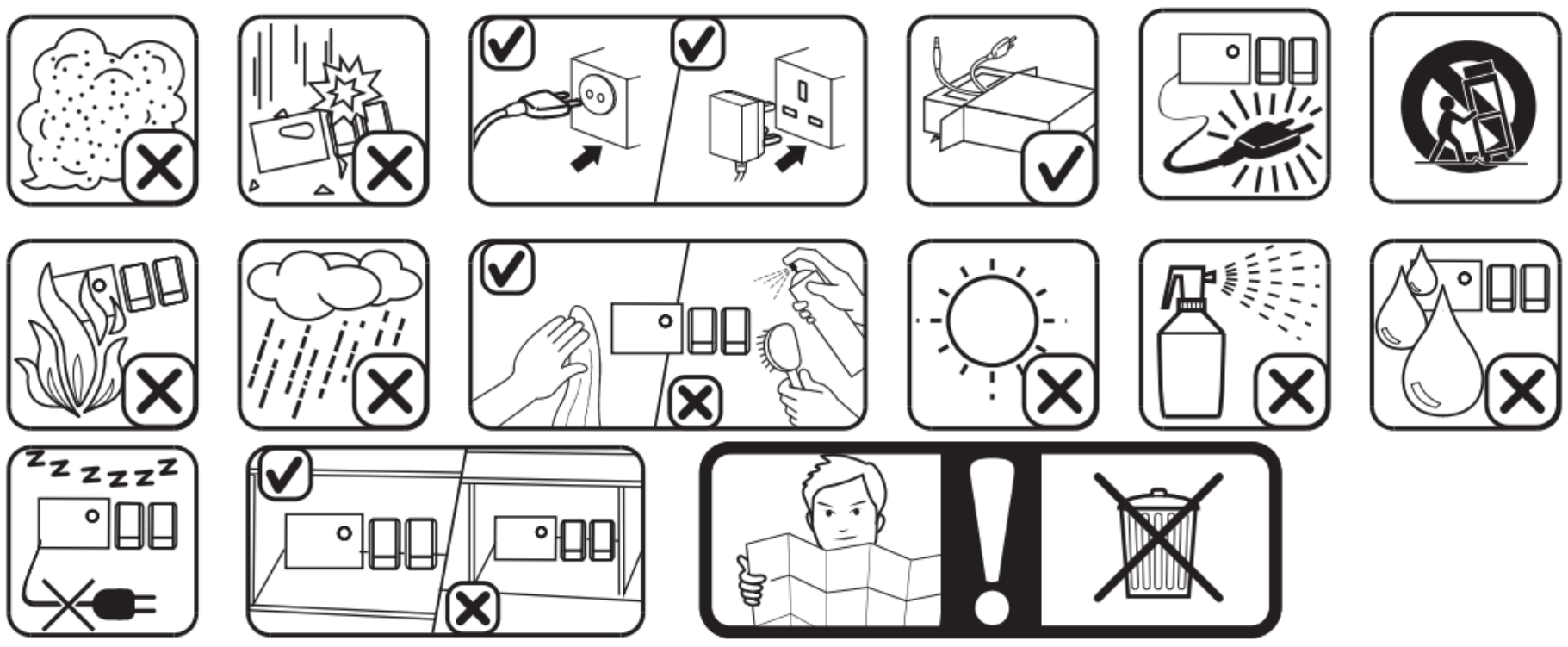

ESPECIFICAÇÕES

1. ALQ 0108 – **BIVOLT; 60Hz; 220W**
2. CARREGAMENTO: **DC 5V/1A**
3. CORRENTE DE TRABALHO: **Max. 26A**
4. TEMPO DE CARREGAMENTO: **4h**
5. VEL. DO MOTOR: **Até 22.000 rotações/min + 10%**
6. CAPACIDADE: **600ml**
7. PESO DO PRODUTO: **0,7kg**

ITENS INCLUSOS



Liquidificador portátil

Cabo magnetico 1m

Suporte para base

Copo pequeno

Escovinha de limpeza

CONHECENDO SEU PRODUTO

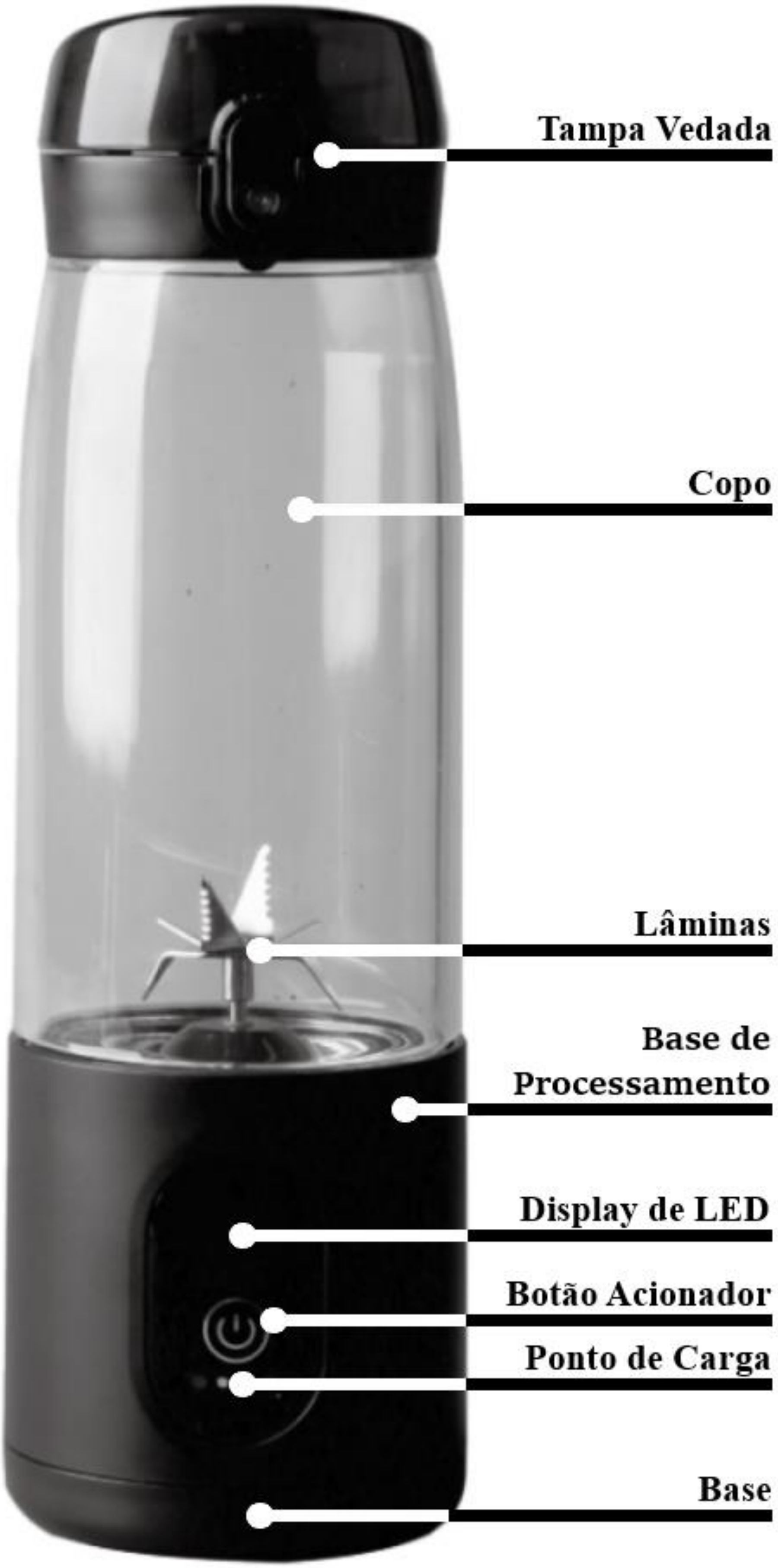
Tampa Vedada
Copo
Lâminas
Base de Processamento
Display de LED
Botão Acionador
Ponto de Carga
Base

PRIMEIRO USO DO PRODUTO

1. Antes de usar deixe o equipamento carregar ao menos 4 horas.

2. Após cortar os ingredientes em tamanhos pequenos, coloque os pedaços acompanhado de líquidos para facilitar o processo de trituração. os dentro do compartimento, observando para não exceder a capacidade máxima.

3. Após fechar a tampa corretamente, clique duas vezes no botão acionador.

Observação: Para uso consecutivo do produto, deixe o equipamento esfriar ao menos 20 segundos antes do próximo uso.

ALERTAS SOBRE SEU PRODUTO

1. Certifique-se que o copo está devidamente encaixado na base antes de ligar. Caso não esteja devidamente encaixado, o display apresentará uma mensagem de erro (**Er**).
2. Pressione duas (2) vezes rapidamente para ligar, para desligar pressione novamente.

Esse mecanismo empedirá que o produto seja acionado acidentalmente dentro de uma mochila durante o transporte

3. Após ligar o aparelho as lâminas irão girar por 20 segundos.
4. Não ultrapasse a capacidade do copo máxima para evitar superaquecimento da base.
5. Em caso de vazamentos, verifique se o anel de silicone está devidamente posicionado e limpo.

SIGLAS INFORMATIVAS:

- **'Er' -** No display significa que a tampa não foi fixada com firmeza. Verifique e o encaixe entre o copo e a base.
- **'Lo' -** No display significa que a bateira está descarregada. Neste caso coloque o parelho para carregar e só volte a utilizar quando a bateria estiver completamente cheia.
- '**EL**' Indica que as lâminas estão presas, neste caso desligue o equipamento remova o que estiver dentro, destrave as lâminas e repita o procedimento dos itens 1 e 2.
- **'Er'** e **'Lo'** piscando alternadamente significa que o aparelho está em modo de proteção contra falhas. Caso apareçam, procure a assistência técnica.
- **'Ec'** significa que a bateria está totalmente carregada. Remova o carregador.

ATENÇÃO!!

Não utilize o aparelho enquanto ele estiver conectado no carregador.

HIGIENIZAÇÃO

- Retire a tampa e copo do base.
- Com o auxílio da escovinha de limpeza, lave até que todo resido seja eliminado.
- A base principal deve ser lavada com água, em seguida seque a base com papel toalha seco.
- Evite usar objetos pontiagudos ou solventes líquidos corrosivos (como álcool, gasolina ou acetona).
- Evite encostar os dedos nas lâminas.



Observação: Este equipamento possui proteção IPX7, pode ser imerso em água, mas **ATENÇÃO**:

- Evite manter seu produto imerso em água longos períodos, a exposição prolongada pode causar danos ao aparelho.
- Nunca mergulhe seu o equipamento em líquidos, quando estiver conectado ao cabo magnético de indução.

O manual de instruções pode ser baixado através do site www.amvox.com.br.



Descarte

A marca acima indica que o produto não deve ser descartado em lixos comuns. Para prevenir danos à saúde humana e ao meio ambiente, descarte-o uma unidade de lixo reciclável, promovendo assim a sustentabilidade ambiental.

Entre em contato conosco!

3649-8900 – Capitais e Regiões Metropolitanas.

0800 284 5032 – demais localidades

contato@amvox.com.br

(71) 99267-0131 (apenas mensagens)

AmvoxBrasil @amvox_ AmvoxBrasil

Siga-nos nas redes sociais!

www.amvox.com.br

Amvox®

www.amvox.com.br